



ТЕРРИТОРИАЛЬНЫЙ ОРГАН  
ФЕДЕРАЛЬНОЙ СЛУЖБЫ  
ГОСУДАРСТВЕННОЙ СТАТИСТИКИ  
ПО ПЕНЗЕНСКОЙ ОБЛАСТИ

# Индексы потребительских цен в Пензенской области



в мае 2023 года



ТЕРРИТОРИАЛЬНЫЙ ОРГАН  
ФЕДЕРАЛЬНОЙ СЛУЖБЫ  
ГОСУДАРСТВЕННОЙ СТАТИСТИКИ  
ПО ПЕНЗЕНСКОЙ ОБЛАСТИ

# Индексы потребительских цен в Пензенской области

в мае 2023 года\*

- 01 Индексы потребительских цен на товары и услуги по Пензенской области
- 02 Индексы потребительских цен на товары и услуги по Приволжскому федеральному округу
- 03 Индексы цен на продовольственные товары
- 04 Индексы цен на непродовольственные товары
- 05 Индексы цен на услуги

\* Ежемесячные данные оперативной статистики





# ИНДЕКСЫ ПОТРЕБИТЕЛЬСКИХ ЦЕН НА ТОВАРЫ И УСЛУГИ ПО ПЕНЗЕНСКОЙ ОБЛАСТИ

МАЙ 2023 ГОДА В % К ПРЕДЫДУЩЕМУ МЕСЯЦУ



## 100,3

Индекс потребительских цен  
на все товары и услуги



Все товары

## 100,2



Продовольственные товары

## 100,2



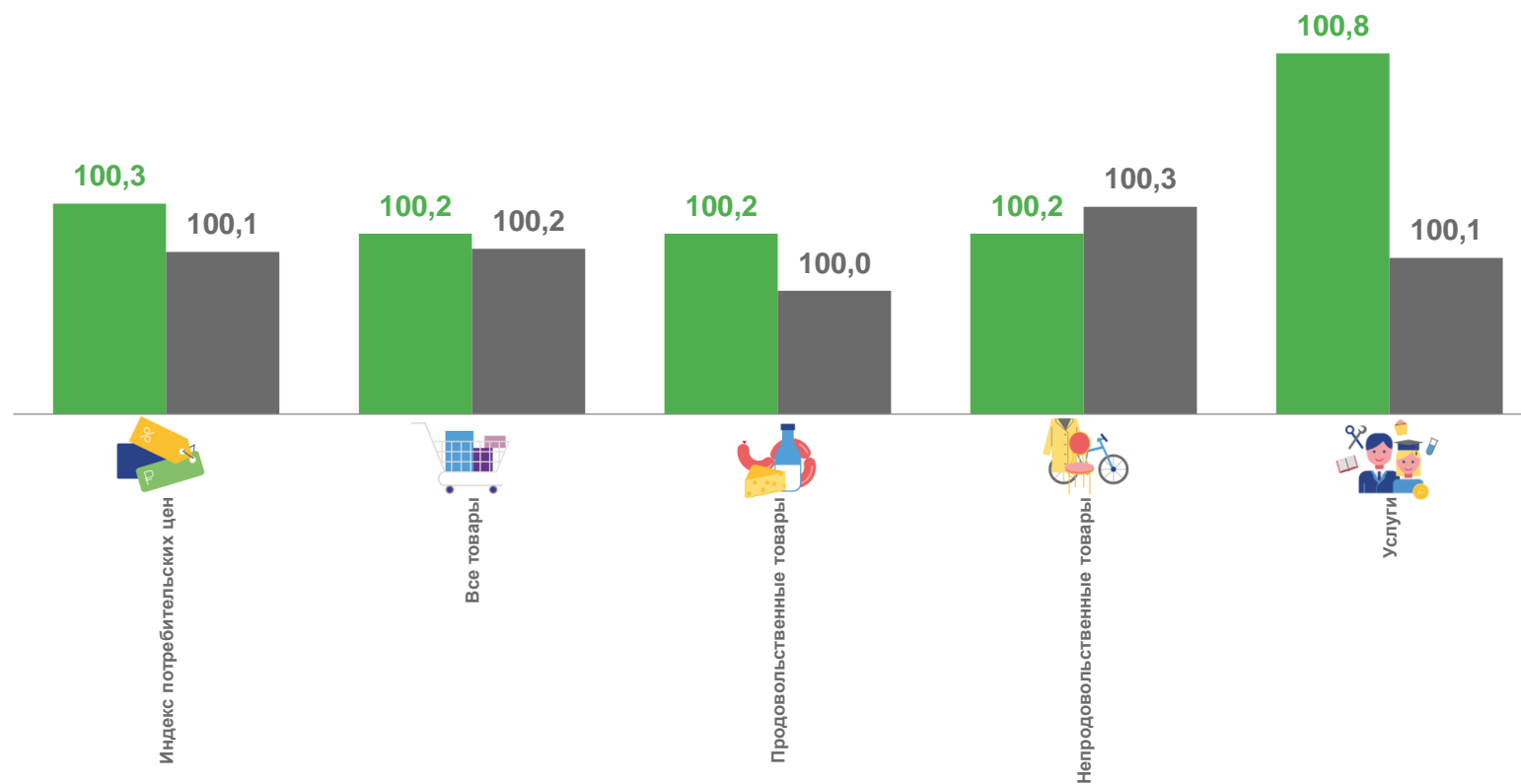
Непродовольственные товары

## 100,2



Услуги

## 100,8



■ Май 2023 г. в % к апрелю 2023 г.

■ Май 2022 г. в % к апрелю 2022 г.





# ИНДЕКСЫ ПОТРЕБИТЕЛЬСКИХ ЦЕН НА ТОВАРЫ И УСЛУГИ ПО ПЕНЗЕНСКОЙ ОБЛАСТИ

МАЙ 2023 ГОДА В % К ДЕКАБРЮ ПРЕДЫДУЩЕГО ГОДА



## 102,2

Индекс потребительских цен  
на все товары и услуги



Все товары

## 101,9



Продовольственные товары

## 102,9



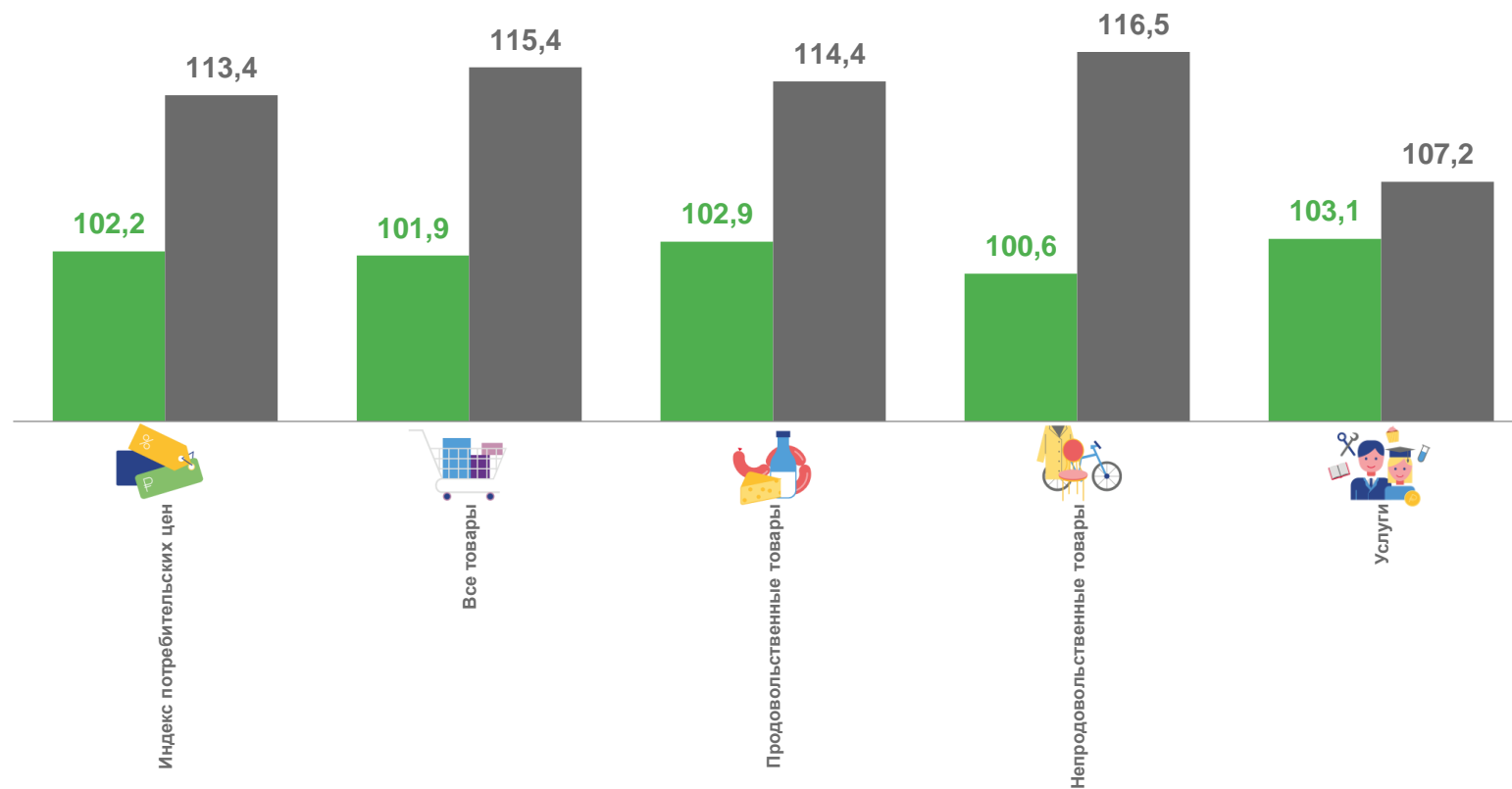
Непродовольственные товары

## 100,6



Услуги

## 103,1



■ Май 2023 г. в % к декабрю 2022 г.

■ Май 2022 г. в % к декабрю 2021 г.





# ИНДЕКСЫ ПОТРЕБИТЕЛЬСКИХ ЦЕН НА ТОВАРЫ И УСЛУГИ ПО ПЕНЗЕНСКОЙ ОБЛАСТИ

МАЙ 2023 ГОДА В % К СООТВЕТСТВУЮЩЕМУ МЕСЯЦУ ПРЕДЫДУЩЕГО ГОДА



## 101,2

Индекс потребительских цен  
на все товары и услуги



Все товары

## 98,8



Продовольственные товары

## 98,3



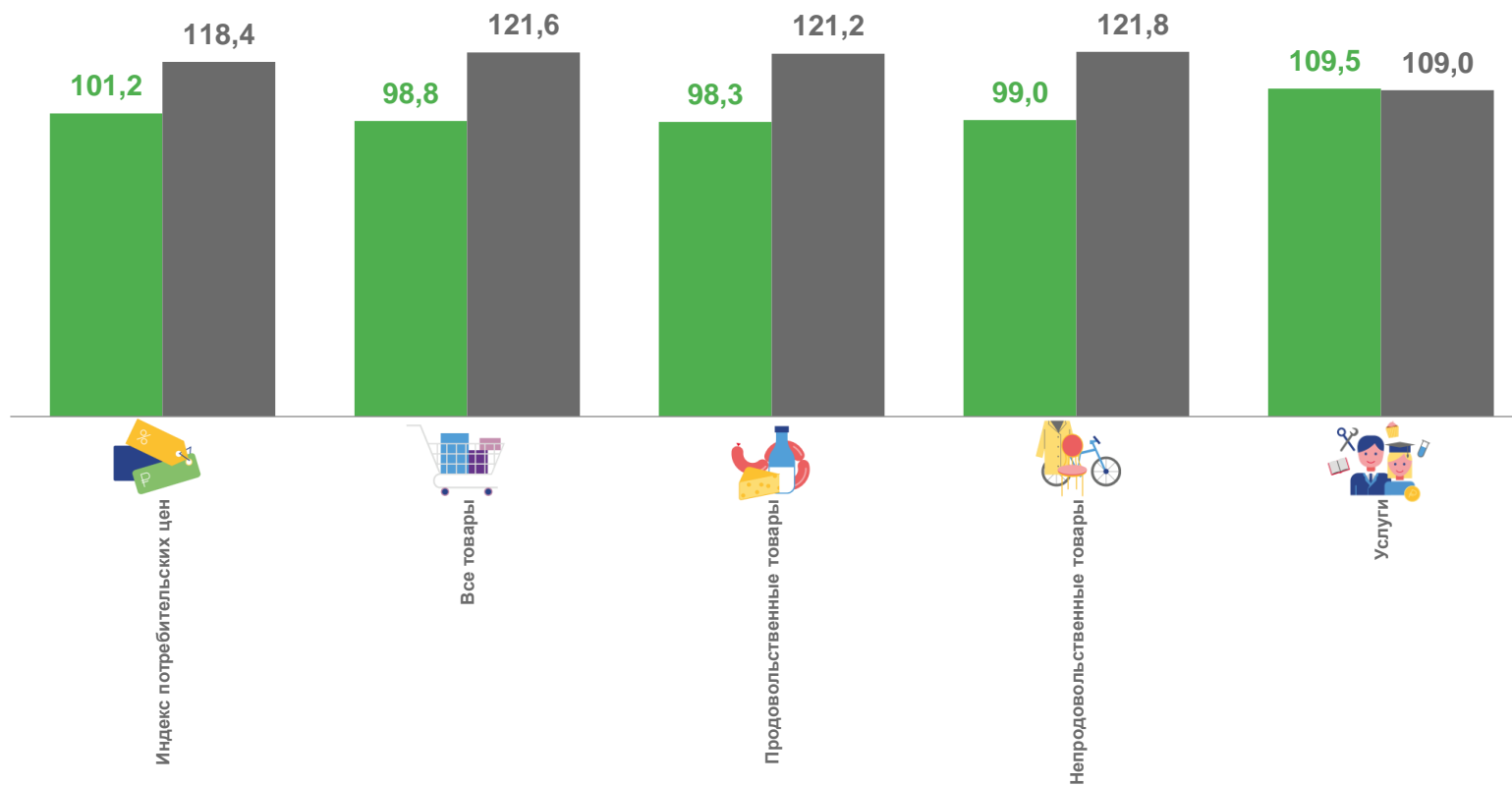
Непродовольственные товары

## 99,0



Услуги

## 109,5



■ Май 2023 г. в % к маю 2022 г.

■ Май 2022 г. в % к маю 2021 г.





# ИНДЕКСЫ ПОТРЕБИТЕЛЬСКИХ ЦЕН НА ТОВАРЫ И УСЛУГИ ПО ПЕНЗЕНСКОЙ ОБЛАСТИ

ЯНВАРЬ-МАЙ 2023 ГОДА В % К СООТВЕТСТВУЮЩЕМУ ПЕРИОДУ ПРЕДЫДУЩЕГО ГОДА



## 105,2

Индекс потребительских цен  
на все товары и услуги



Все товары

## 103,7



Продовольственные товары

## 102,8



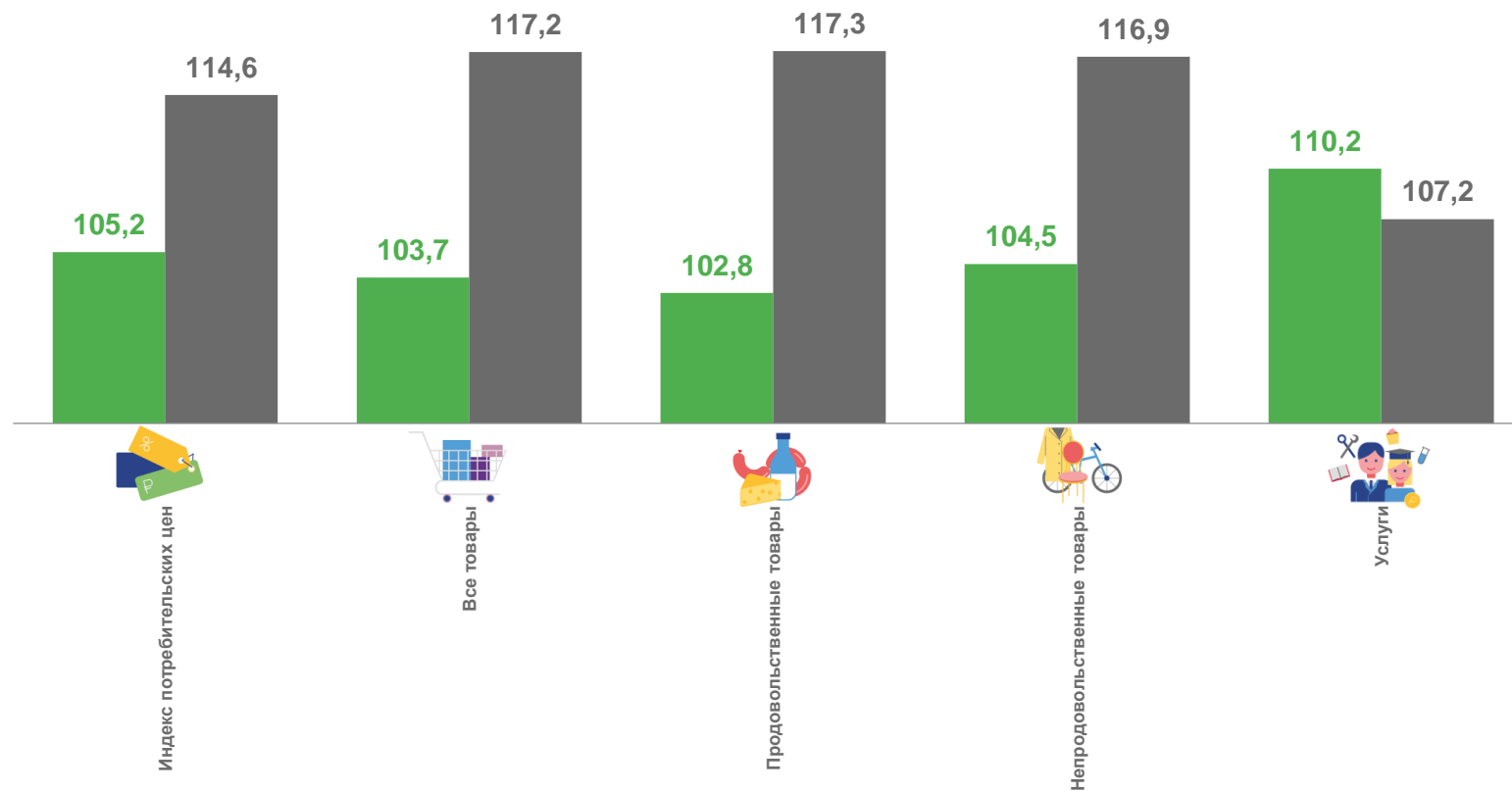
Непродовольственные товары

## 104,5



Услуги

## 110,2



■ Январь-май 2023 г. в % к январю-маю 2022 г.

■ Январь-май 2022 г. в % к январю-маю 2021 г.





# ИНДЕКСЫ ПОТРЕБИТЕЛЬСКИХ ЦЕН НА ТОВАРЫ И УСЛУГИ ПО ПРИВОЛЖСКОМУ ФЕДЕРАЛЬНОМУ ОКРУГУ

МАЙ 2023 ГОДА В % К ПРЕДЫДУЩЕМУ МЕСЯЦУ

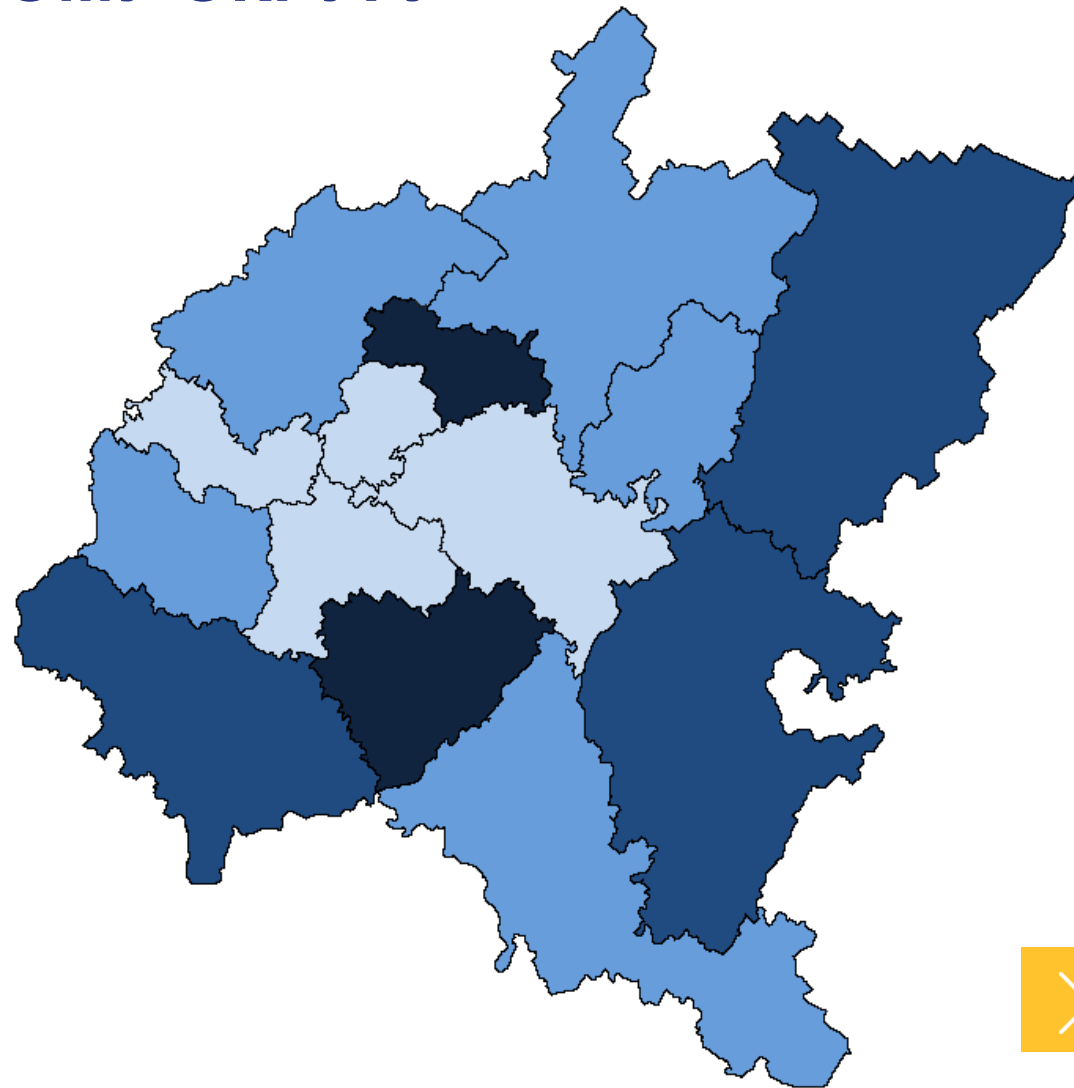


**5** регионов

значение показателя **выше**,  
чем по Приволжскому  
федеральному округу

**4** региона

значение показателя **ниже**,  
чем по Приволжскому  
федеральному округу





# ИНДЕКСЫ ЦЕН НА ПРОДОВОЛЬСТВЕННЫЕ ТОВАРЫ ПО ПЕНЗЕНСКОЙ ОБЛАСТИ

МАЙ 2023 ГОДА В % К ПРЕДЫДУЩЕМУ МЕСЯЦУ



## 100,2

Продовольственные товары



Яйца

## 88,0



Фруктоовощная продукция,  
включая картофель

## 94,7



Масло и жиры

## 99,6



Рыба и морепродукты

## 100,9



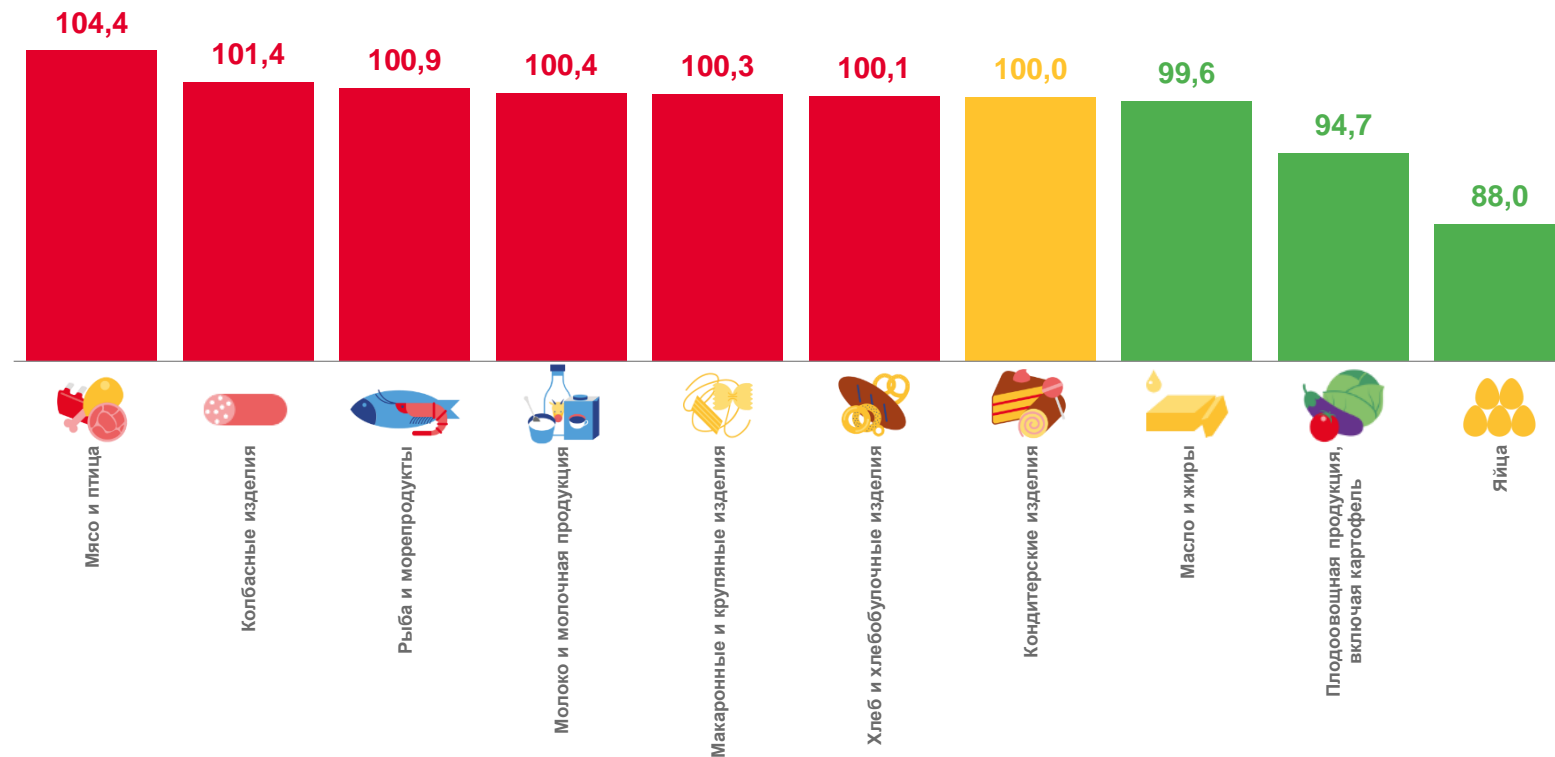
Колбасные изделия

## 101,4



Мясо и птица

## 104,4







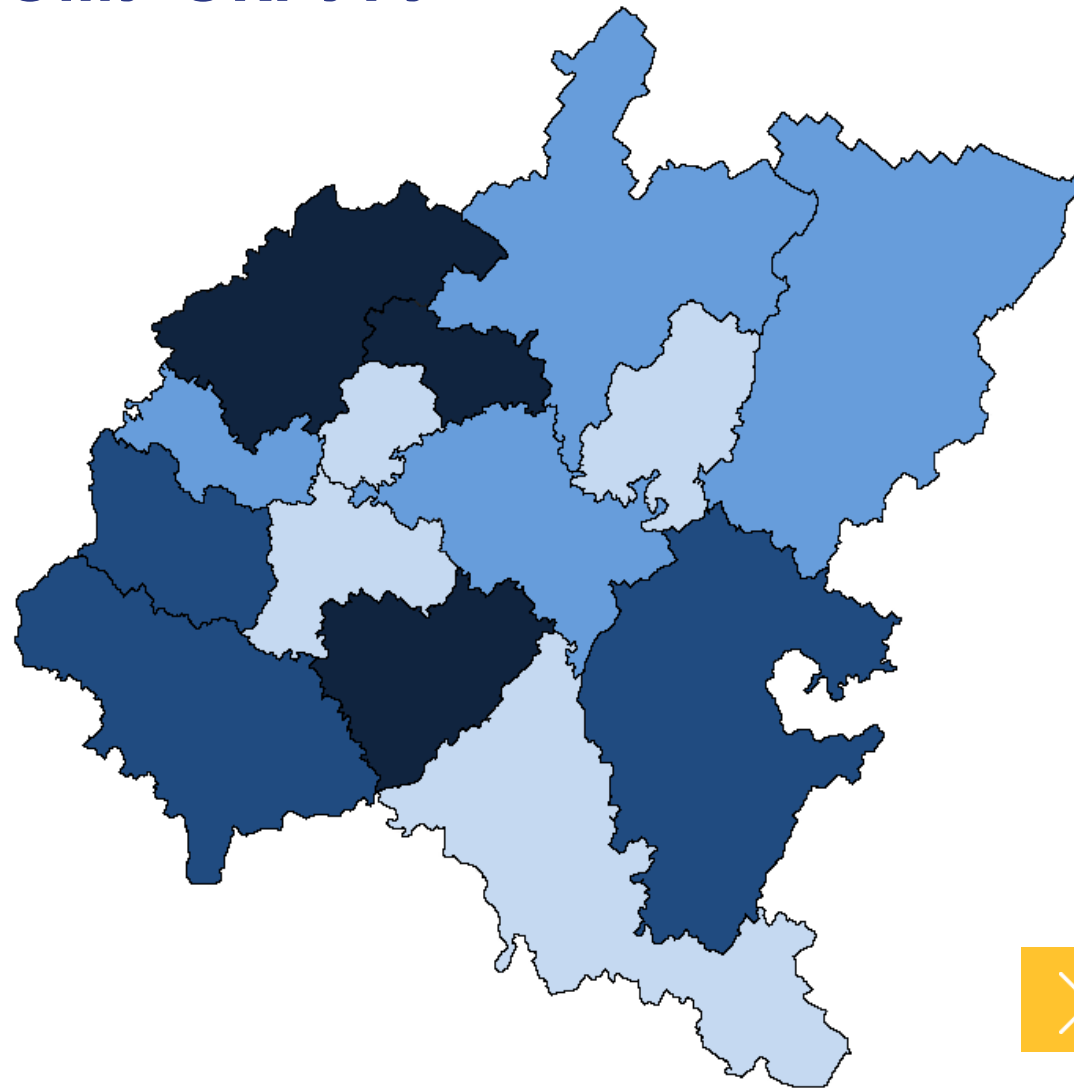
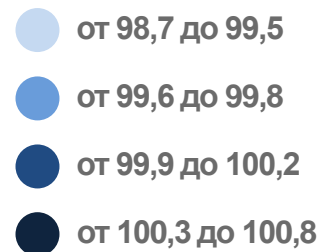
# ИНДЕКСЫ ЦЕН НА ПРОДОВОЛЬСТВЕННЫЕ ТОВАРЫ ПО ПРИВОЛЖСКОМУ ФЕДЕРАЛЬНОМУ ОКРУГУ

МАЙ 2023 ГОДА В % К ПРЕДЫДУЩЕМУ МЕСЯЦУ



**6** регионов  
значение показателя **выше**,  
чем по Приволжскому  
федеральному округу

**7** регионов  
значение показателя **ниже**,  
чем по Приволжскому  
федеральному округу





# ИНДЕКСЫ ЦЕН НА НЕПРОДОВОЛЬСТВЕННЫЕ ТОВАРЫ ПО ПЕНЗЕНСКОЙ ОБЛАСТИ

МАЙ 2023 ГОДА В % К ПРЕДЫДУЩЕМУ МЕСЯЦУ



## 100,2

Непродовольственные товары



Телерадиотовары

## 96,7



Электротовары

## 98,5



Средства связи

## 99,6



Медикаменты

## 100,5



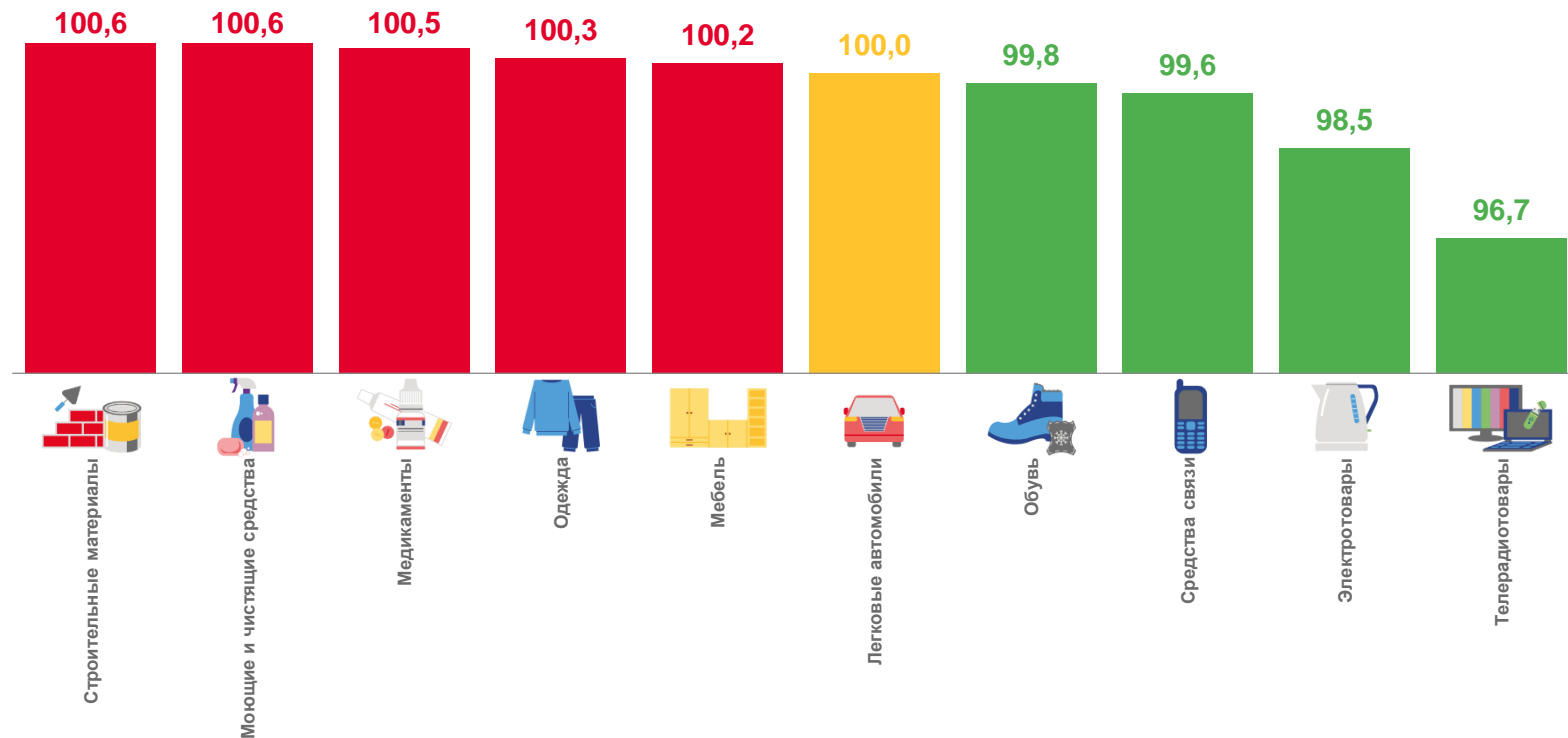
Моющие и чистящие средства

## 100,6



Строительные материалы

## 100,6





# ИНДЕКСЫ ЦЕН НА НЕПРОДОВОЛЬСТВЕННЫЕ ТОВАРЫ ПО ПРИВОЛЖСКОМУ ФЕДЕРАЛЬНОМУ ОКРУГУ

МАЙ 2023 ГОДА В % К ПРЕДЫДУЩЕМУ МЕСЯЦУ



4

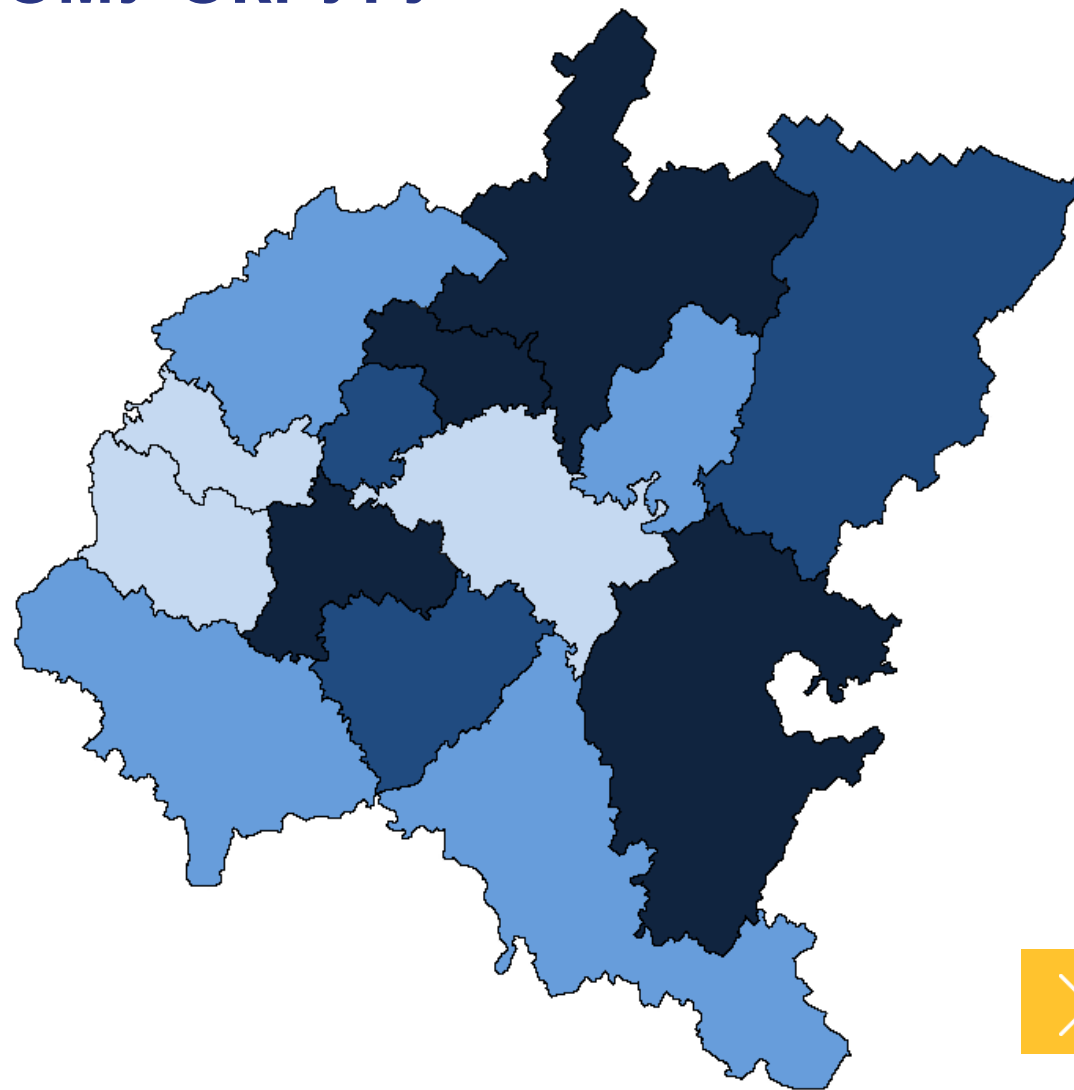
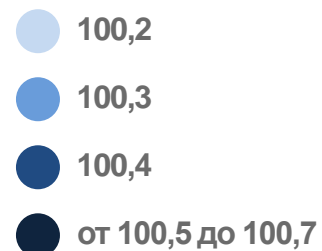
региона

значение показателя **выше**,  
чем по Приволжскому  
федеральному округу

7

регионов

значение показателя **ниже**,  
чем по Приволжскому  
федеральному округу





# ИНДЕКСЫ ЦЕН НА УСЛУГИ ПО ПЕНЗЕНСКОЙ ОБЛАСТИ

МАЙ 2023 ГОДА В % К ПРЕДЫДУЩЕМУ МЕСЯЦУ



Услуги

100,8



Медицинские

100,0



Санаторно-оздоровительные

100,0



Бытовые

100,4



Пассажирского транспорта

104,1



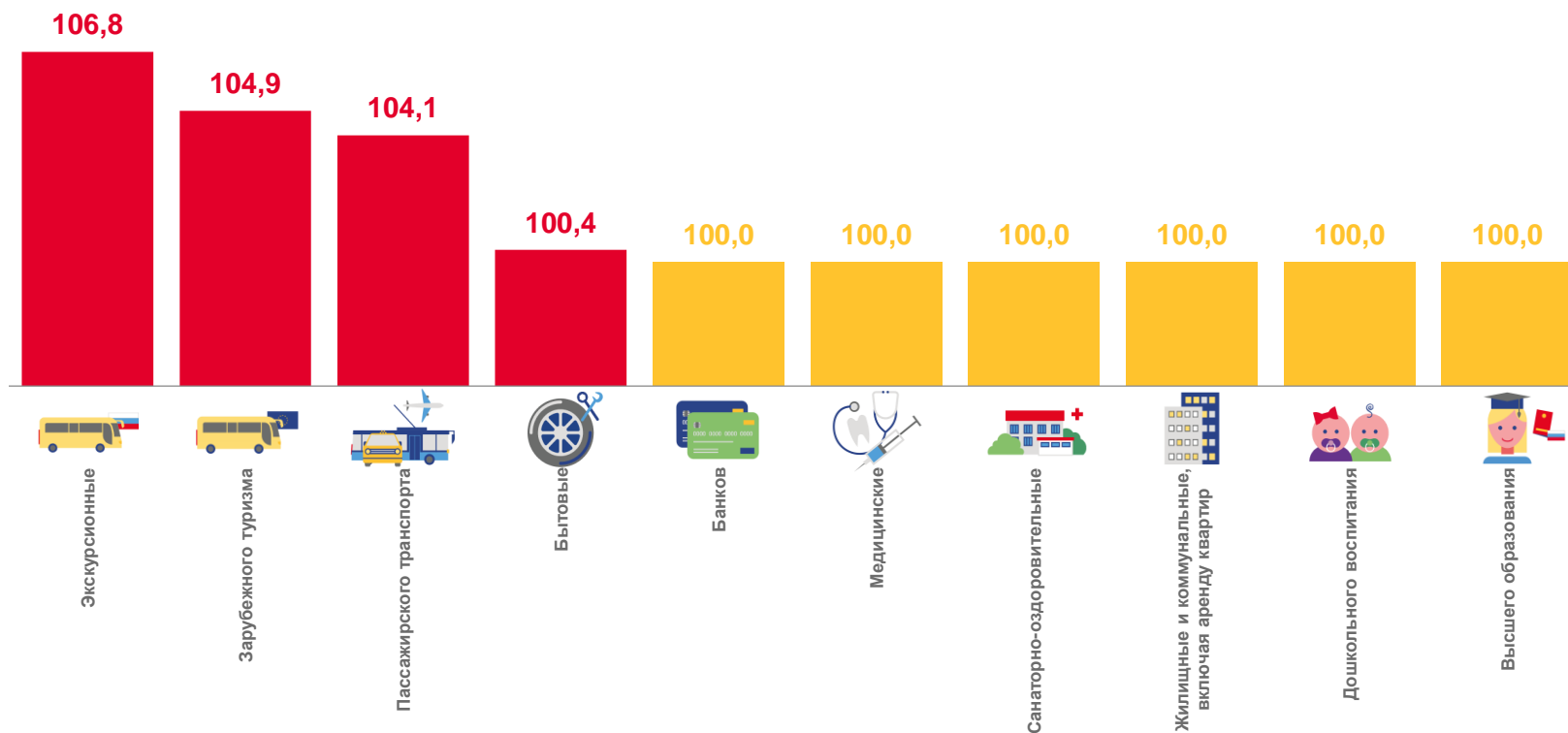
Зарубежного туризма

104,9



Экскурсионные

106,8





# ИНДЕКСЫ ЦЕН НА УСЛУГИ ПО ПРИВОЛЖСКОМУ ФЕДЕРАЛЬНОМУ ОКРУГУ

МАЙ 2023 ГОДА В % К ПРЕДЫДУЩЕМУ МЕСЯЦУ



**7** регионов

значение показателя **выше**,  
чем по Приволжскому  
федеральному округу

**6** регионов

значение показателя **ниже**,  
чем по Приволжскому  
федеральному округу

